

Manual per a publicar obres al Blog: Aquarel·listes de Catalunya - La nostra gent

Procediment de sol·licitud d'accés per a la publicació de noves obres

1. Es demanarà a l'administrador del blog (l'Agrupació d'Aquarel·listes) indicant la vostra adreça del correu electrònic de Gmail.
2. Si és acceptada aquesta sol·licitud, rebreu el consegüent correu d'invitació.
3. Per acceptar la invitació, cliqueu el link.



4. Apareixerà la següent pantalla per acceptar la invitació.



Publicar una nova obra

Requeriments inicials:

- Haver estat invitat per l'administrador del blog i haver acceptat, a través del link, el missatge d'invitació rebut.

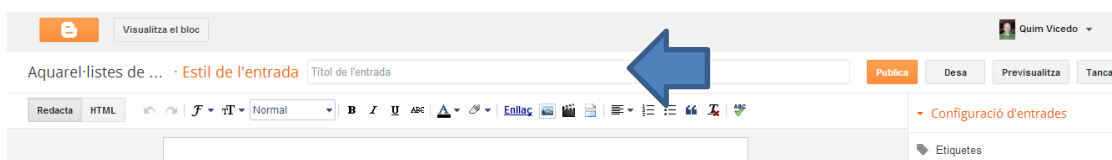
- Tenir accessibles les imatges de les obres a publicar (Es recomana format JPG i 72 BPI).

Procediment de publicació de noves obres

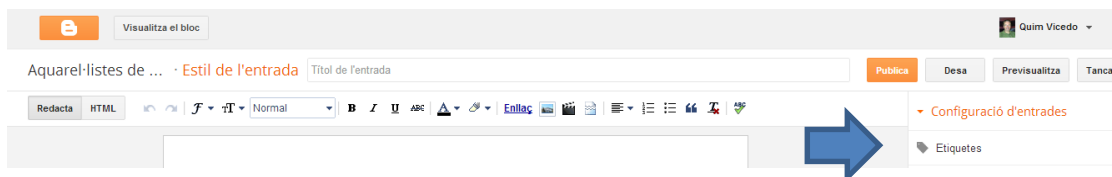
1. Accedir al Blogger (www.blogger.com/) i seleccionar l'opció de "Crea una nova entrada".



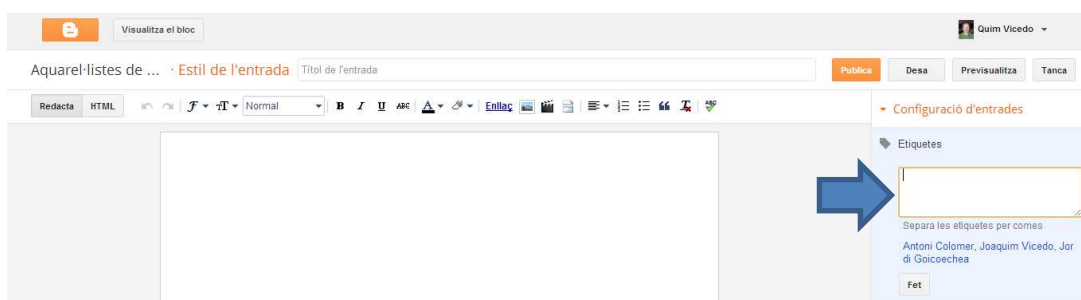
2. Teclejar el títol de l'obra



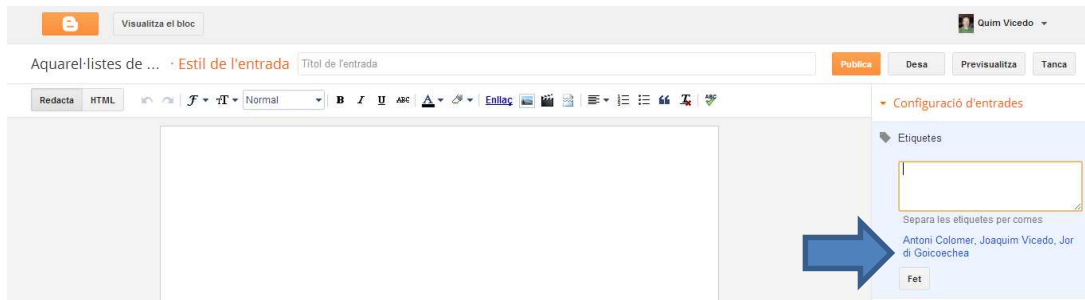
3. Identificar l'autor seleccionant: "Etiquetes".



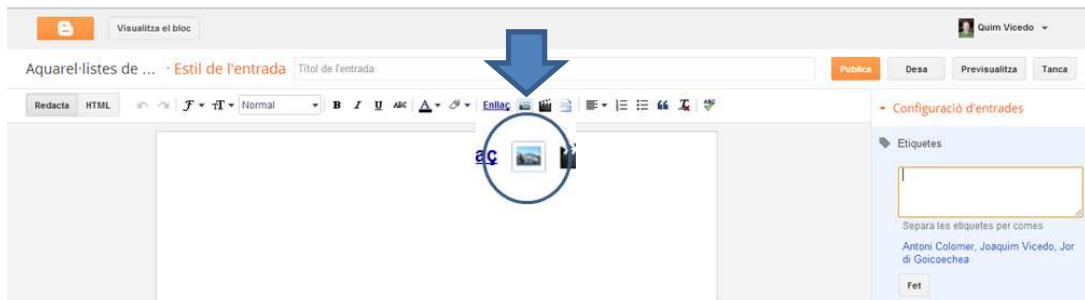
4. Si és la primera vegada que publica, l'autor haurà de teclejar Nom i Cognom amb els que vol s'identifiquin les seves obres....



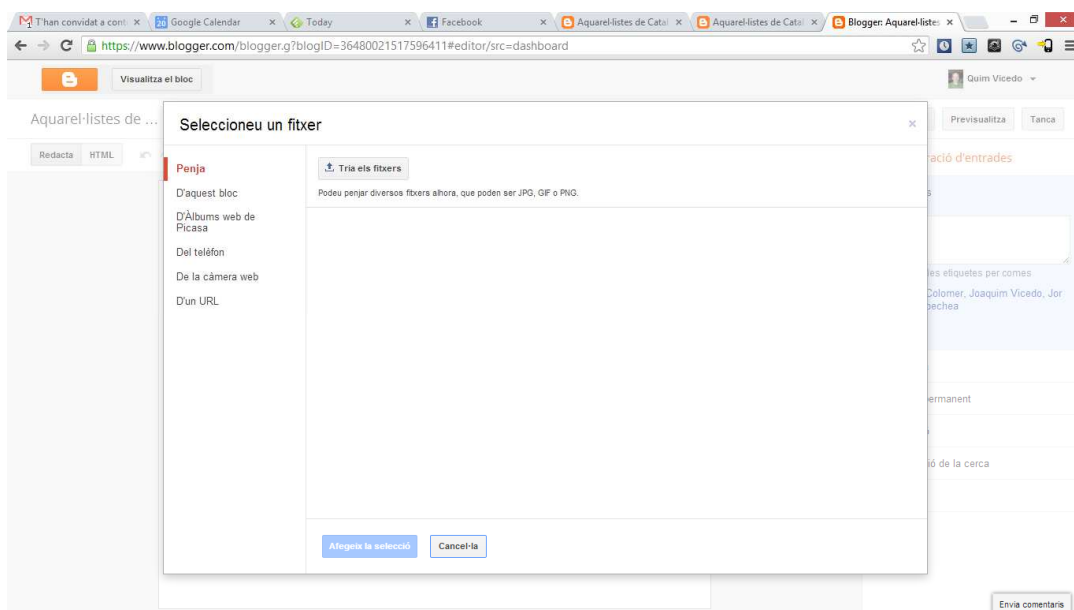
...però, si ja no és la primera vegada, només haurà de seleccionar el seu nom de la llista.



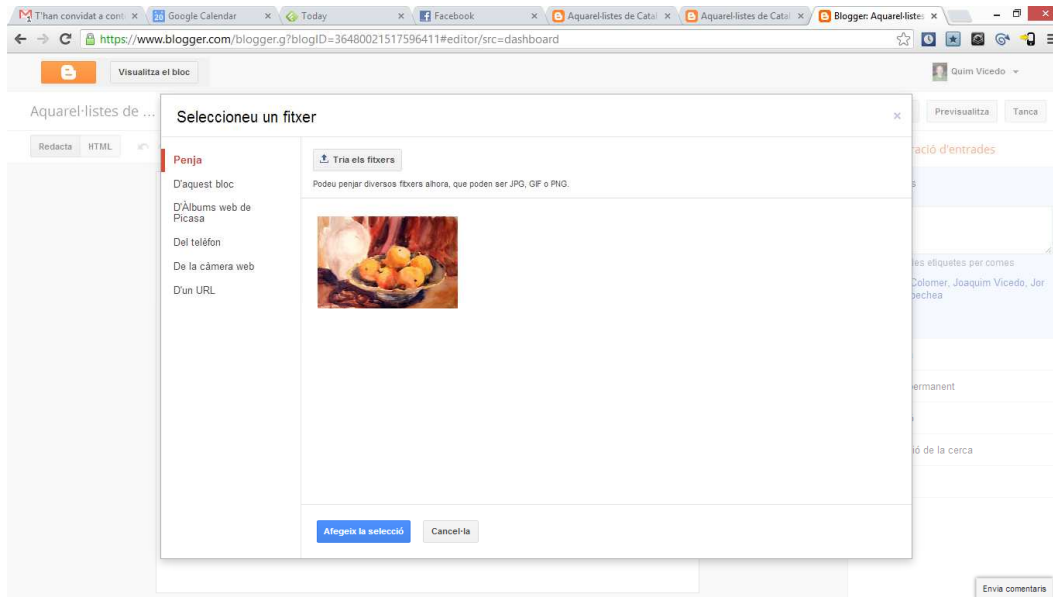
5. Per pujar una imatge, s'ha de seleccionar l'ícona: "Imatge".



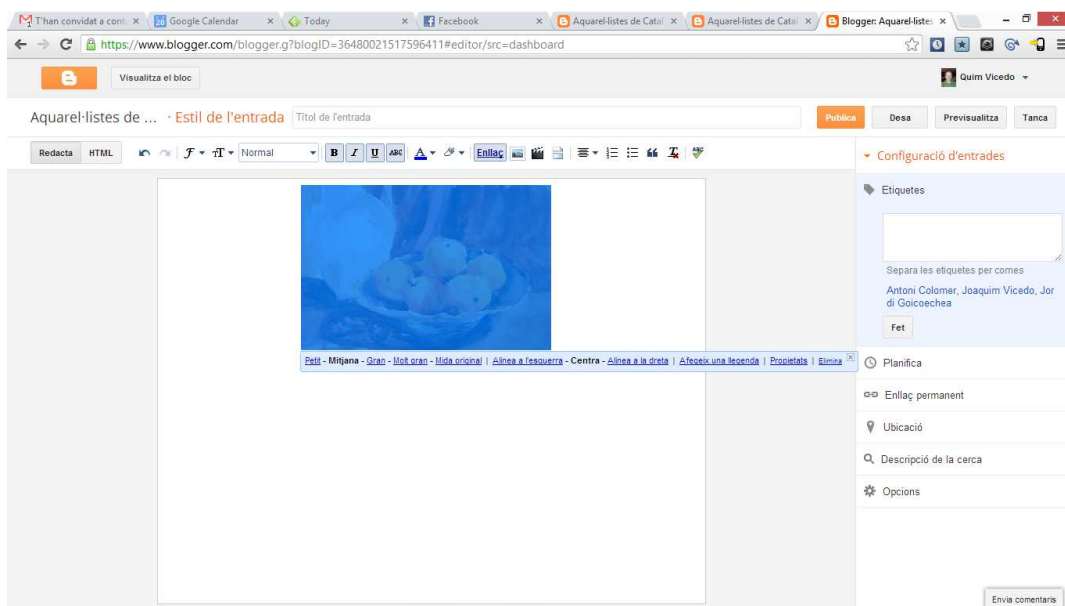
6. Seleccionar la imatge a publicar de l'arxiu on l'autor la tingui guardada.



7. En aparèixer la imatge seleccionada, clicar el botó: "Afegeix la selecció".



8. Per defecte, la imatge es publica en tamany "Mitjà", però si es clica sobre la imatge, apareix un menú addicional que permet:
- Canviar el tamany (no seleccionar mai l'opció "Mida original").
 - Alinear la imatge a la dreta, al centre o a la esquerra.
 - Eliminar la imatge.



Clicant el botó: "Publica", la vostra obra en el blog es podrà veure per tot el món.

Aquarel·listes de ... · Estil de l'entrada Taronges i cortina vermella

Actualitza Reverteix a esborrany Previsualitza Tanca

Redacta HTML

Normal B I U ABC

Configuració d'entrades

- Etiquetes
 - Joaquim Vicedo
- Publicat a
 - 20/06/13 23:39
 - Central European Summer Time
- Enllaç permanent
- Ubicació
- Descripció de la cerca
- Opcions

Envia comentaris

I aquesta es l'obra publicada.

Aquarel·listes de Catalunya - La nostra gent

dijous 20 de juny de 2013

Taronges i cortina vermella

Agrupació Aquarel·listes de Catalunya

Benvingut

Seleccionar idioma

Aquest blog vol ser una finestra oberta per donar a conèixer els treballs dels artistes-pintors socis de la nostra entitat.

El blog està destinat a l'ús exclusiu de tots els socis en actiu de l'Agrupació d'Aquarel·listes de Catalunya que vulguin fer públics els seus treballs pictòrics a l'aquarel·la.

Si vols publicar els teus treballs, **aquí trobaràs com fer-ho.**

Per més informació visita les activitats de l'Agrupació d'Aquarel·listes de Catalunya

Publicat per Quim Vicedo a 23.39 Cap comentari:
Autor: Joaquim Vicedo